

ASCALE





¿Por qué nosotros?

Why us?

Ascale es el resultado de una revolucionaria tecnología que elimina todos los límites de los materiales convencionales, conocida como *pedra sinterizada*.

Ascale is the result of a revolutionary technology that eliminates all the limits of conventional materials, known as Sintered Stone Slabs

La *pedra sinterizada* es un material técnicamente idóneo para revestir la arquitectura y, en ASCALE, proponemos hacerlo con una piel funcional, bella y atemporal hasta llegar a la excelencia. Un material, polivalente, grande y liviano. ASCALE es la placa de *pedra sinterizada* de última generación, de dimensiones 160x320cm, que presentamos en tres espesores: 6, 12 y 20mm.

Sintered Stone is a technically ideal material to cover architecture and ASCALE recommends creating it with a functional, timeless and beautiful skin until excellence is achieved. Versatile, large, and light, ASCALE is the latest generation of sintered slab, measuring 160x320 cm, presented in three thicknesses: 6, 12 and 20mm.

Mediante presión y temperatura transformamos elementos minerales 100% naturales en *Piedra Sinterizada* que aúna lo mejor del diseño con la resistencia de la *pedra natural*.

Through pressure and temperature, we transform 100% natural mineral elements into Sintered Stone that combines the best of design with the resistance of natural stone.

SINCE 1972

Descubre nuestra historia

Discover our history

Grupo Pamesa, fundado en 1972 en Castellón, es una historia de dedicación a la excelencia cerámica: nuestro viaje comenzó con la pasión por el arte y la calidad, expandiéndonos rápidamente más allá de las fronteras. Con innovación, tradición y atención a la calidad, hemos decorado hogares y edificios, conectando culturas a través de la belleza de nuestros productos cerámicos.

Con el paso del tiempo, logramos convertirnos en líderes de Europa y nos posicionamos como quintos productores a nivel mundial. A día de hoy, hemos consolidado esos puestos y producimos el 20% de la cerámica española.

Nuestro legado perdura hoy, manteniendo el compromiso de crear piezas que no solo adornan, sino que cuentan historias y transforman espacios en obras de arte.

Grupo Pamesa, founded in 1972 in Castellón, is a story of dedication to ceramic excellence. Our journey began with the passion for art and quality, swiftly expanding beyond borders. With innovation, tradition, and a focus on quality, we have decorated homes and buildings, bridging cultures through the beauty of our ceramic products.

Over time, we have become leaders in Europe and have positioned ourselves as the fifth-largest ceramic producers of the world. Today, we have solidified this position by manufacturing the 20% of Spain's ceramics.

Our legacy endures, upholding our commitment to crafting pieces that not only decorate but also narrate stories, transforming spaces into masterpieces.



Desarrollo sostenible con Ascale

Sustanaible development with Ascale

“

Aplicando criterios de mejora continua, llevamos a cabo una valorización interna de los residuos y una recogida selectiva de los mismos como cartón, plástico o madera.

Applying relentless improvement criteria, we carry out an internal valuation of waste and a scrupulous collection of these materials such as cardboard, plastic or wood.

”

Recuperación aguas / water recovery

> 99%

ASCALE está comprometida con la optimización en la gestión del agua, basada en los principios de reutilización y optimización de esta en los diferentes procesos. Además, apuesta por la aplicación constante de criterios de eficiencia energética en sus instalaciones y actividades.

ASCALE is committed to the optimisation of water management, based on the principles of reuse and optimisation in the different processes. It is also committed to the endless application of energy efficiency criteria in its facilities and activities.



ASCALE cuenta con un sistema de gestión ambiental para identificar y minimizar el impacto de sus operaciones sobre las emisiones atmosféricas, aguas residuales, residuos y contaminación acústica. Sistema Integrado de Gestión (SIG), diseñado por Ecoembes y encaminado a la recogida selectiva y recuperación de residuos de envases para su tratado, reciclado y valoración.

Ascale cuenta con Declaraciones Ambientales de Producto (DAP) para todas las familias de producto que comercializa. Una declaración concedida por Aenor en 2014, y ampliada en 2015, que destaca productos respetuosos con el medio ambiente.

ASCALE has an environmental management system to identify and minimize the impact of its operations on air emissions, wastewater, waste and noise pollution. Integrated Management System (SIG), designed by Ecoembes and aimed at the selective collection and recovery of packaging waste for its treatment, recycling and assessment.

The company has Environmental Product Declarations (EPDs) for all the product families it commercialises. A declaration granted by Aenor in 2014, and extended in 2015, that highlights environmentally friendly products.





Ascale, comprometidos con la inclusión social *Ascale, committed to social inclusion*

ASCALE se enorgullece de su compromiso con la Responsabilidad Social Corporativa (RSC), que se refleja en su colaboración con diversos centros especiales de empleo en la Comunidad Valenciana. En asociación con Pamesa, apoyamos iniciativas que promueven la inclusión laboral de personas con discapacidad.

Nuestro apoyo se extiende a centros ocupacionales donde se llevan a cabo tareas de enmallado y trencadís, contribuyendo así al desarrollo profesional y personal de quienes participan en estos proyectos. **Grupo Pamesa** facilita piezas de azulejo a centros ocupacionales, como la Fundación Alfonso Roig, donde se confeccionan paneles decorativos utilizando la técnica del trencadís.

Para los chicos y chicas con discapacidad empleados por el grupo, así como para sus familias, tener un trabajo representa una fuente de tranquilidad y seguridad. Estamos agradecidos por la oportunidad de brindarles esta oportunidad, y observamos con entusiasmo cómo desempeñan su labor de manera creativa y especial.

En ASCALE, creemos firmemente en el valor de la inclusión y el trabajo conjunto para construir una sociedad más justa y equitativa. Nuestra RSC es parte integral de nuestra identidad y nos impulsa a seguir contribuyendo al bienestar de nuestra comunidad y al desarrollo humano.

ASCALE takes pride in its commitment to **Corporate Social Responsibility (CSR)**, as reflected in our collaboration with various special employment centers in the Valencian Community. In partnership with Pamesa, we support initiatives that promote the employment inclusion of people with disabilities.

Our support extends to occupational centers where tasks such as meshing and trencadís are carried out, thus contributing to the professional and personal development of those involved in these projects. **Grupo Pamesa** provides tile pieces to occupational centers, such as the Alfonso Roig Foundation, where decorative panels are crafted using the trencadís technique.

For the young men and women with disabilities employed by the group, as well as for their families, having a job represents a source of tranquility and security. We are grateful for the opportunity to provide them with this chance, and we eagerly observe how they carry out their work in a creative and special manner.

At ASCALE, we firmly believe in the value of inclusion and collective effort to build a fairer and more equitable society. Our CSR is an integral part of our identity and drives us to continue contributing to the well-being of our community and human development.

Ascale, amor por el deporte

Ascale, love for sports

La responsabilidad Social Corporativa (RSC) es un pilar fundamental en la identidad de Ascale. Ser patrocinadores del VILLARREAL C.F no solo representa nuestro amor por el deporte, sino un compromiso más profundo con tres valores compartidos: excelencia, trabajo en equipo y dedicación.

Corporate Social Responsibility (CSR) is a fundamental pillar in Ascale's identity. Being sponsors of VILLARREAL C.F not only represents our love for sports, but a deeper commitment to three shared values: excellence, teamwork, and dedication.



Ventajas Advantages



LIGEREZA / LIGHTNESS

Un espesor mínimo de 6mm para revestimiento y pavimento y para encimeras recomendamos 12mm y 20mm.
A minimum thickness of 6mm for wall and floor covering, and for countertops, we recommend 12mm and 20mm.



MADE IN

Fabricamos en la Unión Europea cumpliendo con todos los estándares de calidad.
We manufacture in the European Union, meeting all the quality standards.



IMPERMEABLE / WATERPROOF

La absorción de humedad es inferior a 0,08% y nula absorción de olores.
Less than a 0.08% of water absorption and zero odour absorption.



RESISTENCIA AL CORTE / CUT RESISTANCE

Para su uso en encimeras, cuenta con una alta resistencia al rayado.
To be used on countertops, it has a high resistance to scratches.



RECICLADO / RECYCLED

El 70% de los materiales empleados se reutilizan.
70% of the handled materials are reused.



GRAN FORMATO / LARGE FORMAT

Formatos de 3240x1620mm para muebles, encimeras, fachadas, etc.
3240 x 1620mm formats for furniture, countertops, façades, etc.



100% NATURAL

Todos los materiales empleados son 100% origen mineral natural.
All the materials used in the production are 100% mineral.



RESISTENCIA RAYOS UV / UV RESISTANCE

Resistencia a los rayos ultra violeta y estabilidad de la superficie con el paso del tiempo.
Ultraviolet resistance and surface colour stability over time.



ALTA RESISTENCIA / HIGH RESISTANCE

A choques térmicos, a los rayos UV y a la flexión.
Thermal shock, UV rays and bending resistance.



HIGIÉNICO / HYGIENIC

Es muy fácil de limpiar y resiste agentes químicos, bacterias y proliferación de hongos.
Extremely easy to clean and resistant to chemicals, bacteria, and fungal proliferation.



RESISTENCIA A BAJAS TEMPERATURAS / LOW TEMPERATURES RESISTANCE

Resistencia a bajas temperaturas y heladas. Producto preparado para exteriores.
Low temperatures and frost resistant. Suitable to use outdoors.




RESISTENCIA A ALTAS TEMPERATURAS / HIGH TEMPERATURES RESISTANCE

Material ignífugo e incombustible que permite el contacto con utensilios a altas temperaturas.
Fire-resistant and non-combustible material that allows contact with utensils at high temperatures.



ANTIMANCHAS / STAIN RESISTANT

Gracias a la tecnología aplicada y a los materiales empleados, las manchas se quitan fácilmente.
Thanks to the technology applied and the materials used, the stains are easy to eliminate.



Velvet

Feel

Matt





ÍNDICE / INDEX

5	Por qué nosotros / Why Us
6	Nuestra historia / Our history
8	Desarrollo sostenible / Sustainable development
10	Inclusión social y deportes / Social inclusion and sports
14	Ventajas / Advantages
116	Empaquetado / Packing
118	Características técnicas / Technical features

BODYTECH

18	Antalya Sand
20	Ceppo di Gre
22	Dune Gray
24	Pierre Bleue

LUXURY

26	Amazonite Seagreen
28	Labradorite Royalblue
30	Onice Black
32	Onice Blue
34	Onice Lux White
36	Onice Seagreen
38	Patagonia Gold

MARBLES

40	Alto Statuario
42	Arabescatto White
44	Armani Silver
46	Belvedere Black
48	Calacatta Viola
50	Crotone Pulpis
52	Crystal Lux White
54	Ducal Gold
56	Grassi White
58	Lasa White
60	Laurent Black
62	Lucca Gold
64	Macchia Vecchia Gold
66	Marquina Black
68	Montblanc White

70 Sahara Noir

72	Taj Mahal Almond
74	Torano Statuario
76	Vagli Gold

STONES

78	Allure Black
80	Arizona Sand
82	Borgogna Silver
84	Cardoso Gray
86	Etna Black
88	Moon Black
90	Palomastone Linen
92	Tivoli White
94	Urban White

CEMENTS

96	Cosmopolita Gray
98	Cosmopolita Ivory
100	Cosmopolita Silver

NATURA

102	Boreal Sand
104	Boreal Umber

METALS

106	Millenium Copper
-----	------------------

ESSENTIALS

108	Alpi White
108	Grum Black
110	CROMA

ESPESOR / THICKNESS

MATT
12mm / 20mm

DISEÑO ÚNICO / ONE DESIGN

Código / Code: 183

126"x63"
320x160



Antalya Sand



ESPESOR / THICKNESS

MATT
12mm / 20mm

126"x63"
320x160

DISEÑO ÚNICO / ONE DESIGN

Código / Code: 184



Ceppo di Gre



ESPESOR / THICKNESS

MATT.
12mm / 20mm

DISEÑO ÚNICO / ONE DESIGN

Código / Code: 185

126"x63"
320x160



Dune Gray




ESPESOR / THICKNESS

MATT
12mm / 20mm


DISEÑO ÚNICO / ONE DESIGN
Código / Code: 186

126"x63"
320x160



Pierre Bleue





ESPESOR / THICKNESS

VELVET
6mm / 12mm


POLISHED
6mm / 12mm

6mm / 12mm

DISEÑO ÚNICO / ONE DESIGN

Código / Code: 430

126"x63"
320x160



Amazonite Seagreen



ESPESOR / THICKNESS

VELVET
6mm / 12mm

POLISHED
6mm / 12mm

MULTICARA / MIX

3 DISEÑOS DIFERENTES / 3 DIFFERENT DESIGNS


6mm / 12mm

Código / Code: 930

126"x63"
320x160



Labradorite Royalblue



ESPEJOR / THICKNESS

VELVET
6mm / 12mm / 20mm

POLISHED
6mm / 12mm / 20mm

BOOKMATCH

6mm / 12mm / 20mm

Código / Code: 160

COLOCACIÓN / LAYING 1

A


B



COLOCACIÓN / LAYING 2

B

A



126"x63"
320x160

Onice Black



ESPEJOR / THICKNESS

VELVET
6mm / 12mm

POLISHED
6mm / 12mm

BOOKMATCH


6mm / 12mm

Código / Code: 145

COLOCACIÓN / LAYING 1

A


B



COLOCACIÓN / LAYING 2

B

A



126"x63"
320x160

Onice Blue



ESPESOR / THICKNESS

VELVET
6mm / 12mm / 20mm

POLISHED
6mm / 12mm / 20mm

BOOKMATCH
6mm / 12mm / 20mm
Código / Code: 155

COLOCACIÓN / LAYING 1

A

B



COLOCACIÓN / LAYING 2

B


A



126"x63"
320x160

Onice Lux White





ESPEJOR / THICKNESS

VELVET
6mm / 12mm

POLISHED
6mm / 12mm


BOOKMATCH

6mm / 12mm

Código / Code: 140


COLOCACIÓN / LAYING 1

A




COLOCACIÓN / LAYING 2


B



126"x63"
320x160

Onice Seagreen





ESPESOR / THICKNESS


VELVET
6mm / 12mm / 20mm
POLISHED
6mm / 12mm / 20mm

BOOKMATCH
6mm / 12mm / 20mm
Código / Code: 135

COLOCACIÓN / LAYING 1




COLOCACIÓN / LAYING 2



126" x 63"
320 x 160

Patagonia Gold

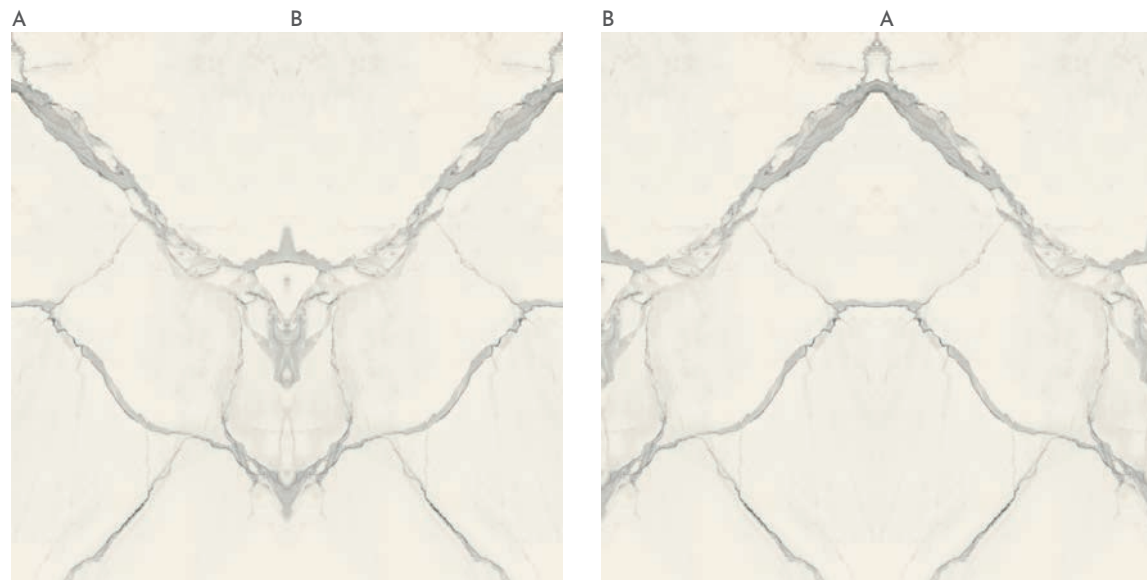


BOOKMATCH

VELVET 6mm / 12mm

POLISHED 6mm / 12mm

Código / Code: 150




VEINMATCH

3 DISEÑOS DIFERENTES / 3 DIFFERENT DESIGNS

VELVET 6mm

POLISHED 6mm

Código / Code: 150



126"x63"
320x160

Alto Statuario



ESPEJOR / THICKNESS

VELVET
6mm / 12mm

POLISHED
6mm / 12mm

MULTICARA / MIX

4 DISEÑOS DIFERENTES / 4 DIFFERENT DESIGNS

6mm / 12mm

Código / Code: 322

126"x63"
320x160



Arabescatto White



ESPESOR / THICKNESS

VELVET
6mm / 12mm / 20mm

POLISHED
6mm / 12mm / 20mm


MULTICARA / MIX

4 DISEÑOS DIFERENTES / 4 DIFFERENT DESIGNS

6mm / 12mm / 20mm

Código / Code: 190

126"x63"
320x160



Armani Silver



ESPESOR / THICKNESS

VELVET
6mm / 12mm / 20mm

POLISHED
6mm / 12mm / 20mm

MULTICARA / MIX

4 DISEÑOS DIFERENTES / 4 DIFFERENT DESIGNS

6mm / 12mm / 20mm


Código / Code: 100

126"x63"
320x160



Belvedere Black





ESPESOR / THICKNESS

VELVET
6mm / 12mm

POURPOSED
6mm / 12mm

BOOKMATCH

6mm / 12mm

Código / Code: 165

COLOCACIÓN / LAYING 1

B

A



COLOCACIÓN / LAYING 2

A

B



126"x63"
320x160

Calacatta Viola



ESPEJOR / THICKNESS

VELVET
6mm / 12mm

POLISHED
6mm / 12mm

MULTICARA / MIX

2 DISEÑOS DIFERENTES / 2 DIFFERENT DESIGNS


6mm / 12mm

Código / Code: 180

126"x63"
320x160



Crotone Pulpis



ESPEJOR / THICKNESS

VELVET
6mm / 12mm
POLISHED
6mm / 12mm

BOOKMATCH
6mm / 12mm
Código / Code: 125

COLOCACIÓN / LAYING 1

A

B



COLOCACIÓN / LAYING 2

B

A



126"x63"
320x160

Crystal Lux White



ESPEJOR / THICKNESS

VELVET
6mm / 12mm / 20mm
POLISHED
6mm / 12mm / 20mm

BOOKMATCH
6mm / 12mm / 20mm
Código / Code: 240

COLOCACIÓN / LAYING 1
A




ENDMATCH
6mm / 12mm / 20mm
Código / Code: 240

COLOCACIÓN / LAYING 2
B



126"x63"
320x160

Ducal Gold





ESPEJOR / THICKNESS

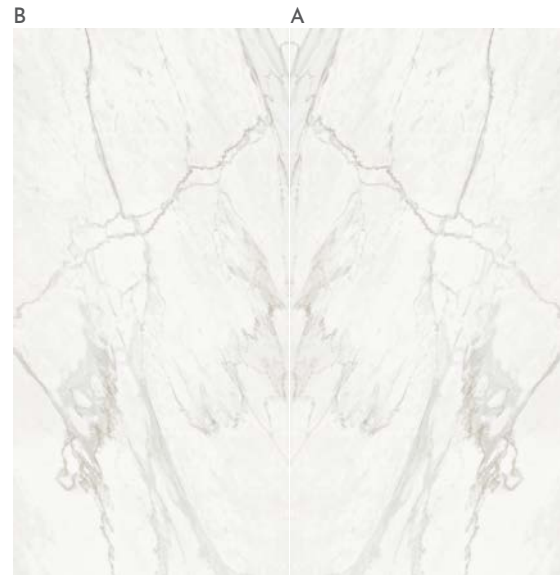
VELVET
6mm / 12mm / 20mm
POLISHED
6mm / 12mm / 20mm

BOOKMATCH
6mm / 12mm / 20mm
Código / Code: 280

COLOCACIÓN / LAYING 1



COLOCACIÓN / LAYING 2



126"x63"
320x160

Grassi White



ESPEJOR / THICKNESS

VELVET
6mm / 12mm / 20mm

POLISHED
6mm / 12mm / 20mm

BOOKMATCH
6mm / 12mm / 20mm
Código / Code: 127

COLOCACIÓN / LAYING 1
A



B

COLOCACIÓN / LAYING 2
B



A

126" x 63"
320 x 160

Lasa White



ESPESOR / THICKNESS

VELVET
6mm / 12mm / 20mm

POLISHED
6mm / 12mm / 20mm


MULTICARA / MIX

2 DISEÑOS DIFERENTES / 2 DIFFERENT DESIGNS

6mm / 12mm / 20mm

Código / Code: 110

126"x63"
320x160



Laurent Black

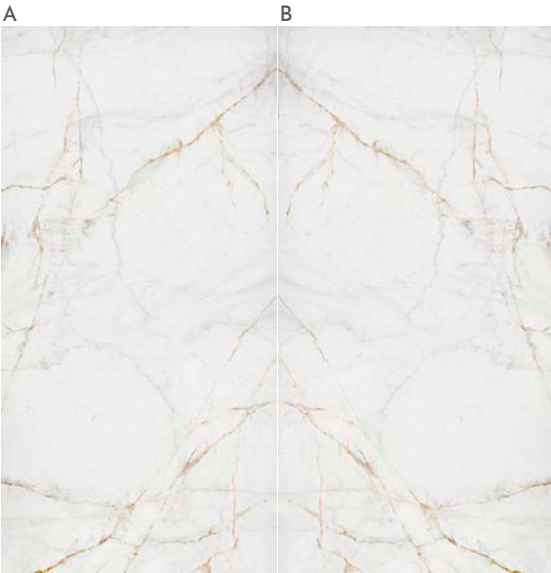


ESPEJOR / THICKNESS

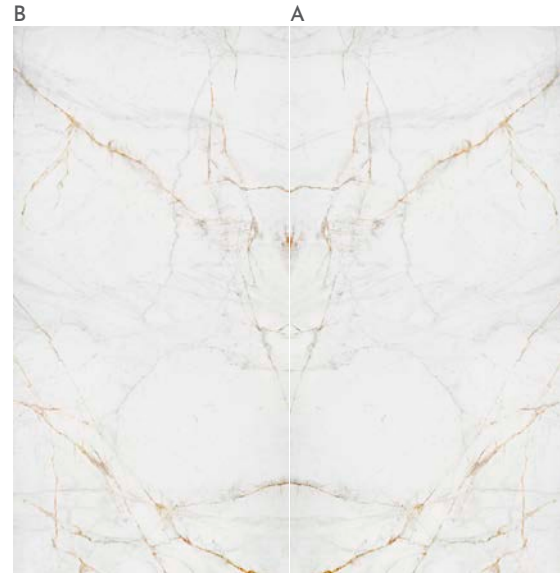
VELVET
12mm / 20mm
POLISHED
12mm / 20mm

BOOKMATCH
12mm / 20mm
Código / Code: 250

COLOCACIÓN / LAYING 1



COLOCACIÓN / LAYING 2



126"x63"
320x160

Lucca Gold



ESPEJOR / THICKNESS

VELVET
6mm / 12mm / 20mm
POLISHED
6mm / 12mm / 20mm

BOOKMATCH
6mm / 12mm / 20mm
Código / Code: 330

COLOCACIÓN / LAYING 1

A

B



COLOCACIÓN / LAYING 2

B

A



126"x63"
320x160

Macchia Vecchia Gold



ESPEJOR / THICKNESS

VELVET
6mm / 12mm

POLISHED
6mm / 12mm

BOOKMATCH


6mm / 12mm

Código / Code: 115

COLOCACIÓN / LAYING 1

A

B



COLOCACIÓN / LAYING 2

B

A



126"x63"
320x160

Marquina Black





ESPEJOR / THICKNESS

VELVET
6mm / 12mm / 20mm

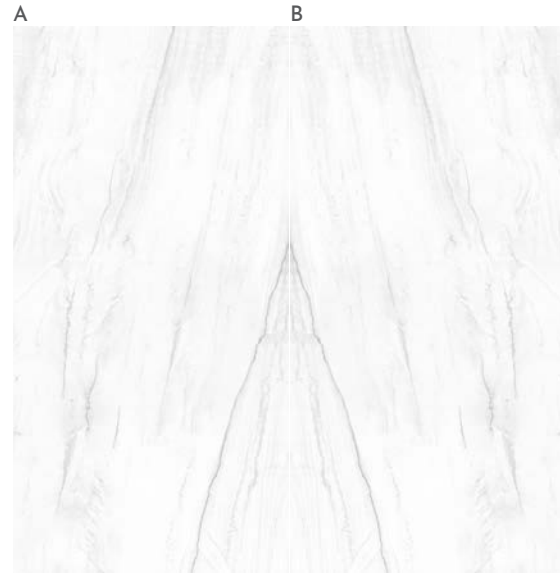
POLISHED
6mm / 12mm / 20mm

BOOKMATCH
6mm / 12mm / 20mm
Código / Code: 120

COLOCACIÓN / LAYING 1



COLOCACIÓN / LAYING 2



126"x63"
320x160

Montblanc White



ESPESOR / THICKNESS

VELVET
6mm / 12mm

POLISHED
6mm / 12mm


BOOKMATCH

6mm / 12mm

Código / Code: 175

COLOCACIÓN / LAYING 1


A



B

COLOCACIÓN / LAYING 2

B



126" x 63"
320x160

Sahara Noir



ESPEJOR / THICKNESS

VELVET
6mm / 12mm / 20mm

POLISHED
6mm / 12mm / 20mm

MULTICARA / MIX

3 DISEÑOS DIFERENTES / 3 DIFFERENT DESIGNS


6mm / 12mm / 20mm

Código / Code: 130

126"x63"
320x160



Taj Mahal Almond



ESPESOR / THICKNESS


VELVET
6mm / 12mm / 20mm

POLISHED
6mm / 12mm / 20mm

BOOKMATCH
6mm / 12mm / 20mm
Código / Code: 320

COLOCACIÓN / LAYING 1


A



B

COLOCACIÓN / LAYING 2

B



126"x63"
320x160

Torano Statuario

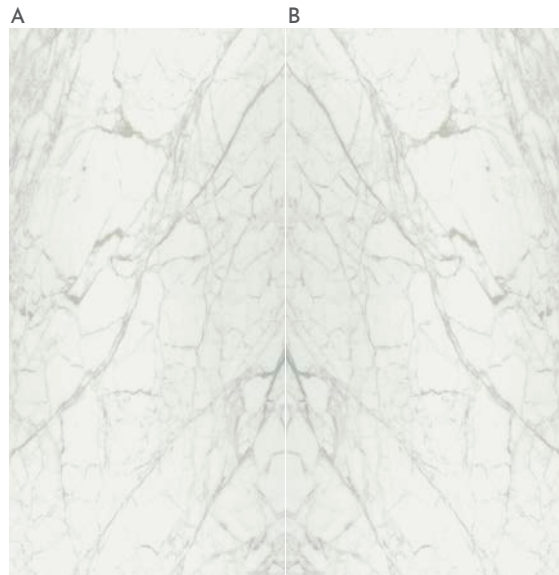


ESPESOR / THICKNESS

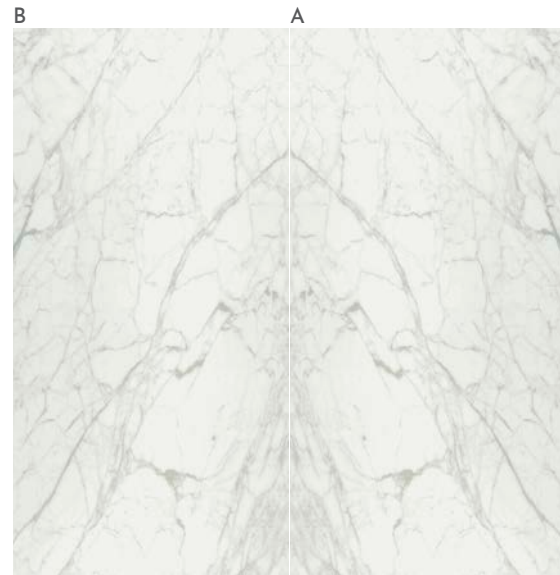
VELVET
6mm / 12mm / 20mm
POLISHED
6mm / 12mm / 20mm

BOOKMATCH
6mm / 12mm / 20mm
Código / Code: 380

COLOCACIÓN / LAYING 1



COLOCACIÓN / LAYING 2



126"x63"
320x160

Vagli Gold



ESPESOR / THICKNESS

MATT
6mm / 12mm / 20mm


POLISHED
6mm / 12mm / 20mm

BOOKMATCH
6mm / 12mm / 20mm
Código / Code: 126

COLOCACIÓN / LAYING 1

A


B



COLOCACIÓN / LAYING 2


B

A



126" x 63"
320 x 160

Allure Black



ESPESOR / THICKNESS

VELVET
6mm / 12mm

6mm / 12mm

DISEÑO ÚNICO / ONE DESIGN

Código / Code: 480

126"x63"
320x160



Arizona Sand



ESPESOR / THICKNESS

MATT
6mm / 12mm

6mm / 12mm

DISEÑO ÚNICO / ONE DESIGN

Código / Code: 520

126"x63"
320x160



Borgogna Silver



ESPEJOR / THICKNESS

MATT
6mm / 12mm / 20mm

MULTICARA / MIX

4 DISEÑOS DIFERENTES / 4 DIFFERENT DESIGNS

6mm / 12mm / 20mm

Código / Code: 560

126"x63"
320x160



Cardoso Gray



ESPESOR / THICKNESS

MATT
6mm / 12mm / 20mm

6mm / 12mm / 20mm
DISEÑO ÚNICO / ONE DESIGN
Código / Code: 730

126"x63"
320x160



Etna Black



ESPEJOR / THICKNESS

FEEL
6mm / 12mm

MULTICARA / MIX

3 DISEÑOS DIFERENTES / 3 DIFFERENT DESIGNS


6mm / 12mm

Código / Code: 630

126"x63"
320x160



Moon Black



ESPEJOR / THICKNESS

MATT
6mm / 12mm / 20mm

MULTICARA / MIX
3 DISEÑOS DIFERENTES / 3 DIFFERENT DESIGNS

6mm / 12mm / 20mm

Código / Code: 940

126"x63"
320x160



Palomastone Linen



ESPESOR / THICKNESS

FEEL
6mm / 12mm

MULTICARA / MIX

3 DISEÑOS DIFERENTES / 3 DIFFERENT DESIGNS

6mm / 12mm

Código / Code: 121

126"x63"
320x160



Tivoli White



ESPESOR / THICKNESS

MATT
6mm / 12mm

6mm / 12mm

DISEÑO ÚNICO / ONE DESIGN

Código / Code: 490

126"x63"
320x160



Urban White



ESPESOR / THICKNESS

VELVET
6mm / 12mm / 20mm

6mm / 12mm / 20mm

DISEÑO ÚNICO / ONE DESIGN

Código / Code: 800

126"x63"
320x160



Cosmopolita Gray



ESPESOR / THICKNESS

VELVET
6mm / 12mm / 20mm

6mm / 12mm / 20mm
DISEÑO ÚNICO / ONE DESIGN
Código / Code: 850

126"x63"
320x160



Cosmopolita Ivory



ESPESOR / THICKNESS


VELVET
6mm / 12mm / 20mm

6mm / 12mm / 20mm

DISEÑO ÚNICO / ONE DESIGN

Código / Code: 840

126"x63"
320x160



Cosmopolita Silver



ESPESOR / THICKNESS

FEEL
6mm / 12mm

MULTICARA / MIX

3 DISEÑOS DIFERENTES / 3 DIFFERENT DESIGNS

6mm / 12mm

Código / Code: 171

126"x63"
320x160



Boreal Sand



ESPESOR / THICKNESS

FEEL
6mm / 12mm

MULTICARA / MIX

3 DISEÑOS DIFERENTES / 3 DIFFERENT DESIGNS

6mm / 12mm

Código / Code: 170

126"x63"
320x160



Boreal Umber



ESPEJOR / THICKNESS

MATT
6mm / 12mm

MULTICARA / MIX

4 DISEÑOS DIFERENTES / 4 DIFFERENT DESIGNS

6mm / 12mm

Código / Code: 198

126"x63"
320x160



Millenium Copper





ESPESOR / THICKNESS


VELVET
6mm / 12mm / 20mm

POLISHED
6mm / 12mm / 20mm

6mm / 12mm / 20mm

DISEÑO ÚNICO / ONE DESIGN

Código / Code: 880



ESPESOR / THICKNESS

VELVET
6mm

POLISHED
6mm

6mm


DISEÑO ÚNICO / ONE DESIGN

Código / Code: 920



126" x 63"
320x160

Alpi White / Grum Black





Croma White
(451)



Croma Silver
(452)




Croma Ivory
(453)



Croma Gray
(454)



Croma Black
(455)



ESPESOR / THICKNESS

VELVET
12mm / 20mm



	ESPESOR			ACABADOS			
	20mm	12mm	6mm	MATT	VELVET	POLISHED	FEEL
ALLURE BLACK	●	●	●	●		●	
ALPI WHITE	●	●	●		●	●	
ALTO STATUARIO		●	●		●	●	
AMAZONITE SEAGREEN		●	●		●	●	
ANTALYA SAND	●	●		●			
ARABESCATTO WHITE		●	●		●	●	
ARIZONA SAND		●	●		●		
ARMANI SILVER	●	●	●		●	●	
BAHIA SILVER		●	●		●	●	
BELVEDERE BLACK	●	●	●		●	●	
BOREAL SAND		●	●				●
BOREAL UMBER		●	●				●
BORGOGNA SILVER		●	●	●			
CALACATTA VIOLA		●	●		●	●	
CARDOSO GRAY	●	●	●	●			
CEPPO DI GRE	●	●		●			
COSMOPOLITA GRAY	●	●	●		●		
COSMOPOLITA IVORY	●	●	●		●		
COSMOPOLITA SILVER		●	●		●		
CROMA BLACK	●	●			●		
CROMA GRAY	●	●			●		
CROMA IVORY	●	●			●		
CROMA SILVER	●	●			●		
CROMA WHITE	●	●			●		
CROTONE PULPIS		●	●		●	●	
CRYSTAL LUX WHITE		●	●		●	●	
DUCAL GOLD	●	●	●		●	●	
DUNE GRAY	●	●		●			
ETNA BLACK		●	●	●			
GRASSI WHITE	●	●	●		●	●	
GRUM BLACK			●		●	●	
LABRADORITE ROYALBLUE		●	●		●	●	
LASA WHITE	●	●	●		●	●	
LAURENT BLACK	●	●	●		●	●	
LUCCA GOLD	●	●	●		●	●	
MACCHIA-VECCHIA GOLD	●	●	●		●	●	
MARQUINA BLACK		●	●		●	●	
MILLENIUM COPPER		●	●	●			
MOMA RÜSTEEL		●	●	●			
MONTBLANC WHITE	●	●	●		●	●	
MOON BLACK	●	●	●				●
ONICE BLACK	●	●	●		●	●	

	ESPESOR			ACABADOS			
	20mm	12mm	6mm	MATT	VELVET	POLISHED	FEEL
ONICE BLUE		●	●		●	●	
ONICE LUX WHITE	●	●	●		●	●	
ONICE SEAGREEN		●	●		●	●	
PALOMASTONE LINEN	●	●	●	●			
PATAGONIA GOLD	●	●	●		●	●	
PIERRE BLUE	●	●		●			
SAHARA NOIR		●	●		●	●	
TAJ MAHAL ALMOND	●	●	●		●	●	
TIVOLI WHITE		●	●				●
TORANO STATUARIO	●	●	●		●	●	
URBAN WHITE		●	●	●			
VAGLI GOLD	●	●	●		●	●	

ESPECIFICACIONES TÉCNICAS
TECHNICAL SPECIFICATIONS
PACKING LIST

Tipo de caja Box type	Espesor Thickness (mm)	Altura cajón (cm) Box Heigh	Peso neto cajón (kg) Box net weight	Nº máx. alturas apilables Nº max. stackable heights	Piezas / cajón Pieces / box	M²/ cajón Sqmt / box	Kg / cajón Kg/box	Nº cajas 20' Nº boxes 20'	Nº cajas 40' Nº boxes 40'
Caballote A frame 330x75cm	20	180	125	No apilable	12	61,44	3500	3	Up to 9
Caballote A frame 330x75cm	12	180	125	No apilable	22	112,64	3500	3	Up to 9
Caballote A frame 330x75cm	6	180	125	No apilable	44	225,28	3200	3	Up to 9
Cajón horizontal Horizontal crate (345x175cm)	6	37	139	6	14	71,68	1200	6	18

EMBALAJE BUNDLE MADERA
PACKING IN WOODEN BUNDLES

FORMATO FORMAT	Medida Bundle Bundle Size		m²/pieza m²/piece	Kg/m² Kg/m²	Kg/pieza Kg/piece	
160x320	6+ /6		55x330xh211 cm	5,12	14,48	75,30
160x320	12+		55x330xh211 cm	5,12	29	152,50
160x320	20		55x330xh211 cm	5,12	48	250

DATOS EMBALAJE DE BUNDLE PACKAGING BUNDLE DATA				DATOS PARA CARGA DE BUNDLES LOADING BUNDLE DATA		
M² / Bundle	Piezas / Bundle Pieces / Bundle	Bundle vacio (kg) Empty Bundle	Bundle lleno (kg) Full Bundle	Nº bundles / 20' Nº bundles / 20'	Kg 20' Kg 20'	M² 20' M² 20'
6/6+	184,32	36	90	7	19600	1290,24
12/12+	102,4	20	90	7	22050	716,80
20	61,44	12	90	7	21700	430,08

Formato Format	Piezas / Big frame Pieces / Big frame	Piezas/ Pieces	Peso CTNR/ Weight CTNR
160x320	6+ /6	240	18550
160x320	12+	120	18750
160x320	20	72	18450

EMBALAJE BIG FRAME
PACKING IN BIG FRAME

CARACTERÍSTICAS TÉCNICAS
TECHNICAL FEATURES

PROPIEDADES FÍSICO -QUÍMICAS PHYSICAL-CHEMICAL PROPERTIES	GRUPO BIa (GL) / GROUP BIa (GL)		
	NORMA DE ENSAYO STANDARD TEST	VALOR REQUERIDO REQUIRED VALUE	VALOR MEDIO AVERAGE VALUE
Espeor Thickness	ISO 10545-3	Cumple/Complies	Cumple/Complies
Absorción de agua Water absorbtion	ISO 10545-3	≤ 0,5%	≤ 0,1%
Fuerza de rotura Breaking strenght	ISO 10545-4	≥ 700 N e<7,5 mm ≥ 1300 N e≥7,5 mm	≥ 1000 N e=6mm ≥ 3000 N e=8mm
Resistencia a la flexión Modulus of rupture	ISO 10545-4	R ≥ 35 N/mm2	≥ 50 N/mm2
Resistencia al impacto Impact resistance	ISO 10545-5	Valor declarado Declared value	>0,8 sin defectos visibles / no visible defects
Resistencia a la abrasión superficial Resistance to surface abrasion	ISO 10545-7	Valor declarado Declared value	Valor declarado Declared value
Dilatación térmica lineal Linear thermal expansion	ISO 10545-8	Valor declarado Declared value	5,710-6°C
Resistencia al choque térmico Thermal shock resistance	ISO 10545-9	Resistente Resistant	Resistente Resistant
Expansión por humedad Moisture expansion	ISO 10545-10	Valor declarado Declared value	<0,1 mm/m
Resistencia al cuarteo Crazing resistance	ISO 10545-11	Resistente Resistant	Resistente Resistant
Resistente a la helada Frost resistance	ISO 10545-12	Resistente Resistant	Resistente Resistant
Resistencia química: productos de limpieza Chemical resistance: Cleaning products	ISO-10545-13	B	A
Resistencia química: Aditivos piscinas Chemical resistance: Swimming pool salts	ISO-10545-13	B	A
Resistencia química: Ácidos de baja concentración Chemical resistance: Low concentration acids	ISO-10545-13	Valor declarado Declared value	LA acabado mate LB acabado pulido
Chemical resistance: Low concentration bases	ISO-10545-13	Valor declarado Declared value	LA acabado mate LB acabado pulido
Resistencia a las manchas Resistance to stains	ISO 10545-14	Min.3	Min. 5 acabado mate Min. 4 acabado pulido
Emisión de plomo y cadmio Determination of lead and cadmium	ISO 10545-15	Valor declarado Declared value	Cadmium < 0,01 mg/l Lead < 0,1 mg/l
Resistencia al calor seco Dry heat resistance	EN 13310	Valor declarado Declared value	Resistente Resistant
Resistencia UV UV Resistance	DIN 51094	Valor declarado Declared value	Sin cambios No change

PROYECTOS
PROJECTS





OFICINAS / HEADQUARTERS

CTRA. CASTELLÓN, 117
ALCORA 12110 (CASTELLÓN)

CENTRO LOGÍSTICO / LOADING ADDRESS

CENTRO LOGÍSTICO 11, GRUPO PAMESA
CTRA. CASTELLÓN - ALCORA
PZA. POLÍGONO 4, 4 PG.12
SAN JOAN DE MORÓ 12130
(CASTELLÓN)

+34 964777700

info@ascale.es